

פיז"צ

פעילות זמן צופי



פז"צ קשר מזל טוב

מטרה: הבנות ילמדו דברים שימושיים ויפים בצופיות ואיך היא מתבטאת בחייהם.

מהלך: ניצור קשר מזל טוב מהכתובת הבאה

http://www.zofim.org.il/scouting_info_item.asp?cat_id=417316&item_id=23600164&principle=2

רשמ"צ: חוט עבה אחד לכל חניכה. [שרוך או משהו]

פז"צ שיתוף פעולה ושימוש בטבע

מטרה: הבנות ילמדו להשתמש בטבע וליצור ממנו תוך שיתוף פעולה.

מהלך: שמים טופי מתחת לערמה של אבנים והבנות צריכות להוציא אותם בלי ידיים. [10].

לאחר מכן הן צריכות להכין מדברים שיש סביבן בטבע צ'ופר למי שיושבת מימין. [10]

רשמ"צ: טופי, טושים לא מחיקים לצ'ופרים

פז"צ סימנייה מהטבע

• נעשה "סימנייה מהטבע". לוקחים בריסטול ומניחים עליו חפצים שמצאנו בטבע – עלים, ענפים, פרחים, נוצה וכו' ומקשטים רק ע"י שימוש בטבע. את הסימנייה גומרים ע"י הדברת הדברים ע"י טפט שקוף/מסקינטייפ רחב ושקוף. הסימנייה מוכנה ולבנות יש מזכרת מהטבע והטיוול.
רשמ"צ – בריסטול, סלוטייפ.

פז"צ מצפן מהטבע

• נעשה מצפן עם עלה ומחט.

רשמ"צ- מחט.

הוראות:

מחכים מחט בסוודר / סריג, ואז מניחים אותו על עלה שנמצא על מים. העלה יסתובב והמחט תצביע על כיוון הצפון.

פז"צ: בניית כלי נגינה.

מטרה: לקשר את הפזצ לקרנבל, ללמוד להשתמש בדברים שסביבנו.

מהלך: לוקחים שתי כוסות ואורז / כל מיני דברים שמוצאים על הרצפה, מכניסים לכוסות וסוגרים עם סלוטייפ. מקשטים עם מדבקות וכדומה.

רשמ"צ: כוסות, אורז, מדבקות.

פז"צ: כדורגל – בניית שערים ואח"כ משחק.

מטרה: הבנות ילמדו לכפות ולהשתמש בכפיפות למטרות שונות ובחיי היומיום. (למשל שערי כדורגל)

מהלך: בונים חצובות ומתקנים שערי כדורגל. דבר זה מוביל לשיתוף פעולה בין הבנות. יאללה לשחק!

רשמ"צ: סנדוץ', חבלים, כדור.

פז"צ: סימניה מהטבע

מטרה: הבנות ילמדו ליצור מהטבע

מהלך: לוקחים פס בריסטול, פס סלוטייפ רחב, ואוספים כמה שיותר דברים שיש במחנה – אדמה עלים צמחים ועוד. כל אחת מסדרת את הצמחים על הבריסטול שלה בסדר הרצוי. מדביקים את הסלוטייפ ומקשטים.

רשמ"צ: בריסטולים, סלוטייפ רחב שקוף, מדבקות או צבעים נגד מים.

פז"צ: מובייל מהטבע

מטרה: החניכות ילמדו ליצור מהטבע

מהלך: מחפשים ענף וכל מיני עלים, אבנים ושטויות. קושרים אל הענף מספר חוטים ואליהם קושרים את הענפים והסלעים וכו'.

רשמ"צ: חוטים.

פז"צ: אגרוף קוף

מטרה: החניכות ילמדו ליצור משהו יפה מצופיות.

מהלך: מזמינה את גד, מדריך אורח, להעביר לחניכות שלי איך מכינים אגרוף קוף.

רשמ"צ: חבל.

פז"צ שמש

שקמץ: החניכים לא יודעים לזהות את השעה לפי השעון בטבע ולזיהוי הצפון

מטרה: החניכים ילמדו כל מיני שיטות לזיהוי השעה והצפון

מהלך: מלמדים את החניכים לזהות את הצפון ואת השעה לפי השמש

פז"צ צמיד חברות

שקמץ: החניכים לא מבינים בצופיות

מטרה: החניכים לימדו צופיות.

מהלך: מכינים צמיד חברות וכל אחד צריך לתת אותו לזה שמימנו ולהגיד עליו משהו טוב

רשמ"צ: חוט.

פז"צ 1

אני עושה להם חידה עם אבנים שיש 4 שורות ו4 טורים של אבנים שבכל שורה וטור יש 4 אבנים

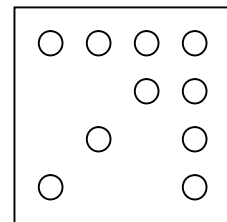
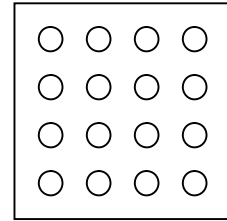
וצריך להוציא 6 אבנים כדי שיישאר מספר זוגי בכל שורה וטור

פז"צ 2

אני עושה להם חידות תמונה רק בקשר לדברים צופיים

פז"צ חידה

חידה צופית עם אבנים, צריך להוציא 6 אבנים ושכלל שורה וטור יהיה מספר זוגי של אבנים




פז"צ חבלים

שקמ"צ: לחניכות אין הרבה קשר ותעסוקה עם חבלים.

מטרה: להראות לחניכות כל מיני שימושים בחבל.



פז"צ חבלים: משיכה בחבל, הנחש בא, לצייר בית מחבל מבלי לחתוך אותו (),

תחרות ריצה בקבוצות שקשורים בחבל, 3 רגליים.

פז"צ קשרים:

שקמ"צ: החניכות לא יודעות מזה עמלנות והן לא יודעות להכין פלטת ענד תורן.

מטרה: החניכות ילמדו קשר צפי.

פז"צ קשירה: קשר שלמה!

פז"ח 1:

שקמ"צ: הבנות לא יודעות מזה עמלנות והן לא יודעות להכין פלטת ענד תורן.

מטרות: שהבנות ילמדו מזה עמלנות וילמדו להכין פלטת ענד תורן.

הכנת פלטת ענד תורן- זה סוג של קשר מסובך כזה {כמו אגרוף קוף..} שאפשר אח"כ לתלות על החאקי.

רשמ"צ: חוטים להכנת הקשר.

פז"צ 2- פז"צ חבלים:

שקמ"צ: הבנות לא יודעות שחבלים הם גם חלק מעמלנות וצופיות.

מטרות: הבנות ילמדו שחברים הם גם חלק מעמלנות וצופיות.

1. תחרות משוך בחבל [5].
2. תחרות קפיצה בחבל: שתי בנות מסובבות את החבל ואז רואים מי מצליחה לקפוץ הכי הרבה. [10]
3. מתחלקים לשתי קבוצות, כל קבוצה צריכה לקשור מתנדבת של הקבוצה השנייה צריכה להשתחרר הכי מהר שאפשר. הקבוצה של המתנדבת הראשונה שמשתחררת מנצחת. [10]
4. 7 צעדים עם חבלים: במקום לשים מקלות שמים חבלים.

רשמ"צ: חבלים.

פז"צ-קשר דייגים:

מטרות:

1. החניך ילמד קשרים צפיים.
2. החניך ילמד להשתמש בקשרים הצפיים בחיים האישיים שלו.

מהלך הפעולה:

1. מלמדים את החניכות לעשות קשר דייגים. (20 דקות).
2. מחברים את כל החבלים לחבל אחד ארוך, ומשחקים קפיצה בחבל. (10 דקות)

רשמ"צ: חבל.

פז"צ

מטרות:

1. הבנות יכירו את מהות הקשירות בצופים וילמדו שהשתמש בהם לחייהם
2. הבנות יכירו קשירות בצופים.

מהלך הפעולה:

הבנות ילמדו להכין קשר שלמה גם יעסיק אותן במהלך המסלול והנסיעות וגם ילמדו להכין צמידים יפים דברים שבנות אוהבות ותוך כדי ילמדו קשר צופי
רשמ"צ: חבלים

פז"צ אגרוף קוף -

מטרות: שהחניכים ילמדו מהו אגרוף, כיצד מכינים אותו, ומהו שימושיו.

מהלך הפז"צ: תחרות בין הקבוצות. כל חניך בקבוצה צריך להכין אגרוף קוף, והקבוצה צריכה להכין

ביחד שלט מקורי הקשור לגדוד ובעזרת האגרוף קוף לתלות את השלט על עץ.

הקבוצה שמסיימת ראשונה מנצחת ומקבלת פרס.

פז"צ שעון שמש -

מטרות: החניכים ילמדו על השעון שמש וכיצד הוא עובד בצורה חווייתית וכיפית!!
מהלך הפז"צ: מסבירים לחניכים על השעון שמש. תוקעים מקל בתוך האדמה (צריך להיות בשעה עגולה) ומסמנים את השעה איפה שהצל.
משחקים תופסת צל 10 דק'. ובודקים את המקל ואת הצל ולפי זה בונים שעון שמש.